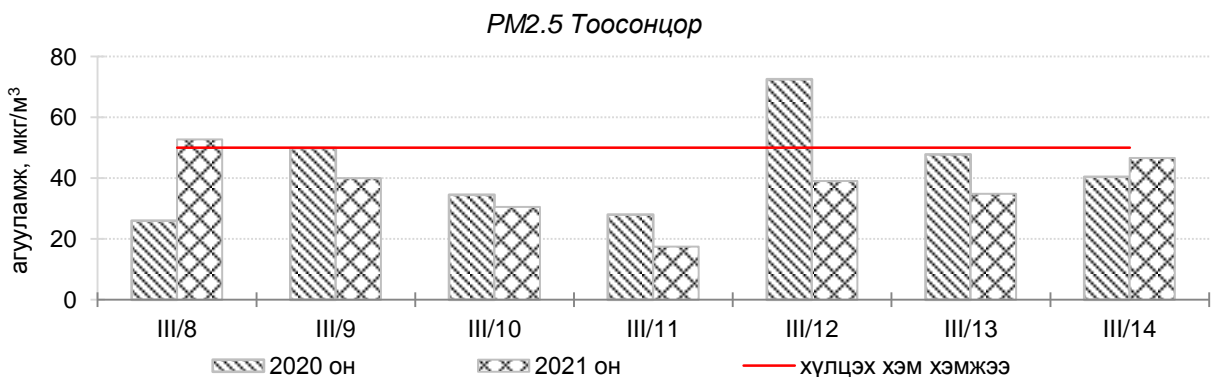
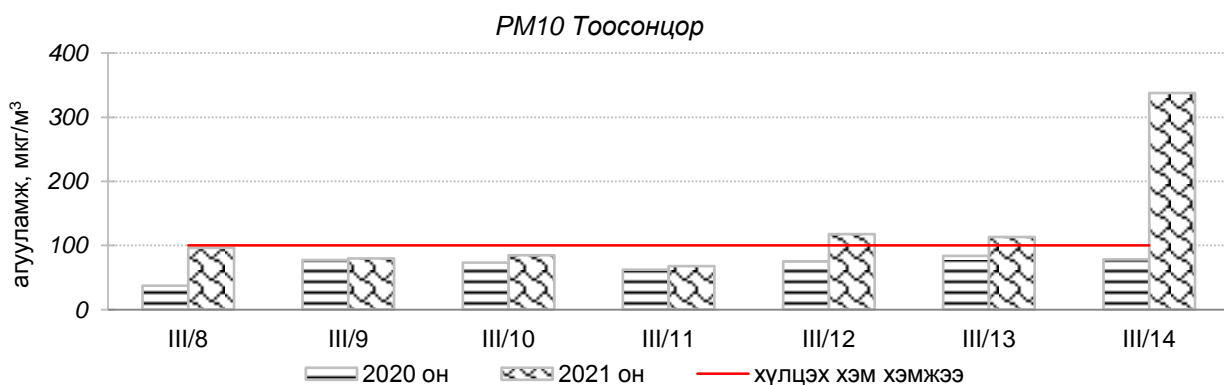
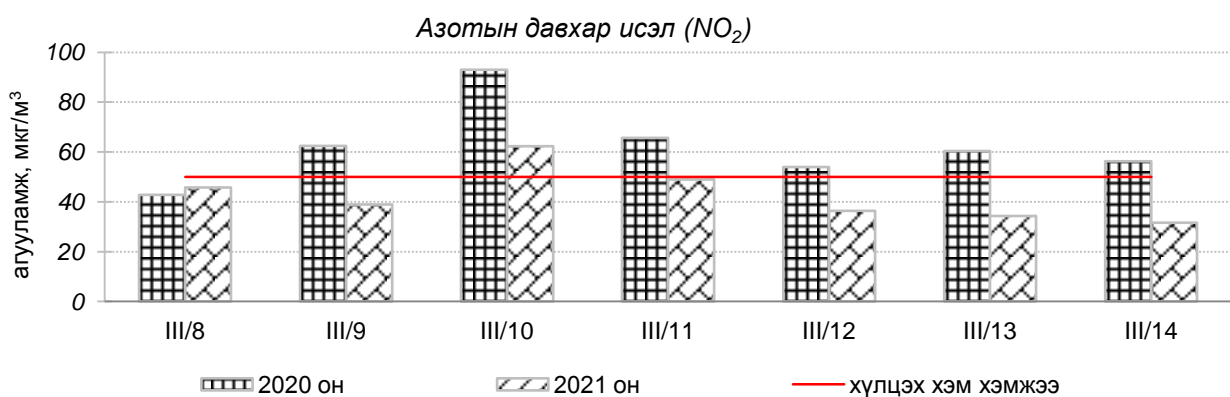
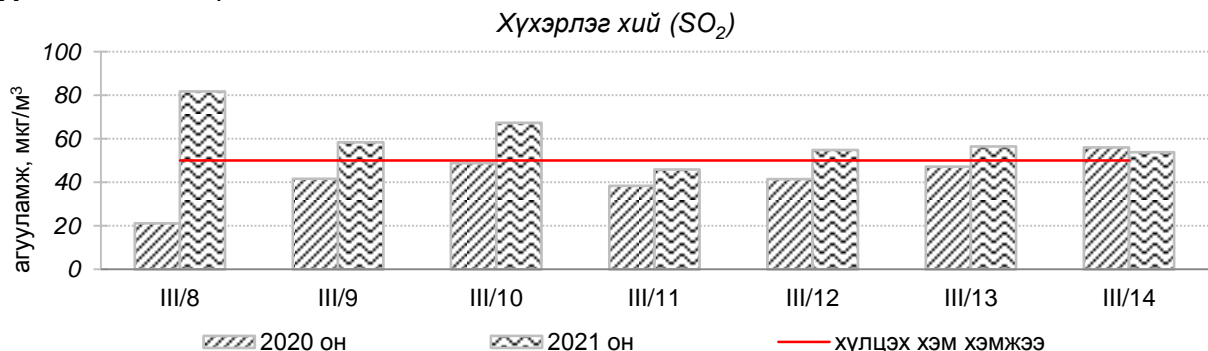


Улаанбаатар хотын агаарын чанарын өнгөрсөн 7 хоногийн мэдээ / 2021 оны 3 дугаар сарын 08-аас 14-ний өдөр /

Улаанбаатар хотын агаарт түгээмэл бохирдуулах бодис хүхэрлэг хий /SO₂/, азотын давхар исэл /NO₂/, тоосонцор /PM10, PM2.5/, нүүрстөрөгчийн дутуу исэл /CO/, озон /O₃/-ы агууламжийг тодорхойллоо.



Улаанбаатар хотын өнгөрсөн 7 хоногийн агаарын чанар,
2021 оны 3 дугаар сарын 08-аас 14-ний өдөр
/2020 оны мөн үетэй харьцуулснаар/

№	Бохирдуулах бодисын нэр	MNS 4585:2016	7 хоногийн дундаж агууламж		24 цагийн дунджийн хамгийн их агууламж	
		Хүлцэх агууламж	2020 он	2021 он	2020 он	2021 он
1	Хүхэрлэг хий (SO ₂)	50 мкг/м ³	42 мкг/м ³	60 мкг/м ³	111 мкг/м ³	122 мкг/м ³
2	Азотын давхар исэл (NO ₂)	50 мкг/м ³	59 мкг/м ³	40 мкг/м ³	167 мкг/м ³	66 мкг/м ³
3	PM10 Тоосонцор	100 мкг/м ³	70 мкг/м ³	138 мкг/м ³	110 мкг/м ³	990 мкг/м ³
4	PM2.5 Тоосонцор	50 мкг/м ³	44 мкг/м ³	40 мкг/м ³	122 мкг/м ³	73 мкг/м ³
5	Нүүрстөрөгчийн дутуу исэл (CO)	10000 мкг/м ³	1208 мкг/м ³	1418 мкг/м ³	6752 мкг/м ³	5886 мкг/м ³
6	Озон (O ₃)	100 мкг/м ³	23 мкг/м ³	23 мкг/м ³	56 мкг/м ³	74 мкг/м ³

Улаанбаатар хотын өнгөрсөн 7 хоногийн цаг агаар,
2021 оны 3 дугаар сарын 08-аас 14-ний өдөр
/2020 оны мөн үетэй харьцуулснаар/

№	Цаг агаарын үзүүлэлт	2020 он	2021 он	Тайлбар
1	Дундаж температур, °C	-10.4 °C	-0.6 °C	9.8 °C-аар дулаан
2	Салхины дундаж хурд, м/с	1.3 м/с	1.8 м/с	7 хоногийн дундажаар 0.5 м/с-ээр их, /3 дугаар сарын 14-нд хамгийн их нь 20м/с хүртэл хүчтэй салхилсан/
3	Хур тунадасны хэмжээ, мм	6.3 мм	0.7 мм	0.7 мм хур тунадастай

Улаанбаатар хотын агаарын чанарын индексийн мэдээ
/2021 оны 3 дугаар сарын 08-аас 14-ний өдөр/

	Гэр хороолол орчим						Орон сууцны хороолол 13-р хороолол	Автозам орчим		Үйлдвэрийн бүс		Алслагдмал бүс Ургах наран	Индексийн тоон үзүүлэлт	Агаарын чанар
	1-р хороолол	100 айл	Толгойт	Нисэх	Зурагт	Баянхошуу		Баруун 4 зам	Амгалан	Цахилгаан станц	Мишээл экспо			
2021.03.08	PM10, SO ₂	PM10, SO ₂		SO ₂	PM2.5, SO ₂		PM10, SO ₂	PM10, SO ₂	SO ₂	SO ₂			0-50	Цэвэр
2021.03.09	PM10, SO ₂	PM10, SO ₂		SO ₂	PM2.5, SO ₂		PM10, SO ₂	PM10, SO ₂					51-100	Хэвийн
2021.03.10	PM10, SO ₂	SO ₂					PM10, SO ₂	PM10, SO ₂		SO ₂			101-200	Бага бохирдолтой
2021.03.11	SO ₂	SO ₂						NO ₂ , SO ₂					201-300	Бохирдолтой
2021.03.12	PM10, SO ₂	PM10, SO ₂			PM10, SO ₂		PM10, SO ₂	PM10, SO ₂	PM10	NO ₂		PM10	301-400	Их бохирдолтой
2021.03.13	PM10, SO ₂	PM10, SO ₂			PM10, SO ₂		PM10, SO ₂	PM10, SO ₂	PM10	NO ₂ , SO ₂	PM10		401-500	Маш их бохирдолтой
2021.03.14	PM10, SO ₂	PM10			PM10, SO ₂		PM10	PM10, SO ₂	PM10	PM10	PM10	PM10		

Өнгөрсөн 7 хоногийн агаарын чанарын хяналт шинжилгээний дүнгээр Улаанбаатар хотын агаарын чанар “Хэвийн” болон “Бага бохирдолтой” түвшинд байсан бол 3 дугаар сарын 14-ний өдрийн хүчтэй салхины улмаас Цахилгаан станц, Ургах наран хороолол орчим PM10 тоосонцор “Маш их бохирдолтой” түвшинд хүрсэн тохиолдол ажиглагдсан байна.

**ЦАГ УУР, ОРЧНЫ ШИНЖИЛГЭЭНИЙ ГАЗАР
ОРЧНЫ ШИНЖИЛГЭЭНИЙ ХЭЛТЭС**